

תוכנת ניהול עדר

תוכנת ניהול עדר

צורך: יש צורך לנתח נתונים מחוות כבשים ועיזים, אך לרוב אין נתונים זמינים. העדרים הולכים ותופסים גודל רב יותר ואם ברצוננו לרשום נתונים על החווה – לידות, הריון, חיסונים, מחלות וכו' – עלינו להיות מסוגלים לאסוף נתונים ולאחר מכן לנתחם.


מטרה: לאסוף נתונים מכמה מכשירים בחווה – חדר חליבה, מיכל חלב, פדומטרים, מכשירים לשקילה וכו' – כדי ליצור פלט אמין.

תיאור: תוכנה זו יכולה להתקין על מחשב החווה, על סמארטפון של החקלאי, או על כל מכשיר עם חיבור לאינטרנט.

אופן ההטמעה: עם התקנת התוכנה והרשמת הנתונים, הנתונים נאספים. חלק מהמכשירים יכולים להעלות את הנתונים באופן אוטומטי וחלק מהנתונים עשויים לדרוש הזנה ידנית. התוכנה מסוגלת להציג את כל הניתוחים הרלוונטיים לגידול, יועצים, וטרינרים ועוד. התוכנה פועלת בשלוש רמות: בעל חיים בודד קבוצה כל החווה/

תועלות צפויות: היכרות עקבית עם מצב החווה בכל הרמות – בעל חיים, קבוצה ועדר. כל הנתונים, הניתוחים וההמלצות במקום אחד, נגישים מאוד. יש נתונים מהעבר ונתונים מההווה, כך שניתן לקבל תחזית לעתיד.

דרישות והגבלות: התקנה והרשמה של התוכנה. העלות היא 50-100 יורו לחודש לכל עדר, בהתאם לגודל העדר.



מדינה:



ישראל

מערכת ייצור (חלב או/כבשים/עזים בשר):

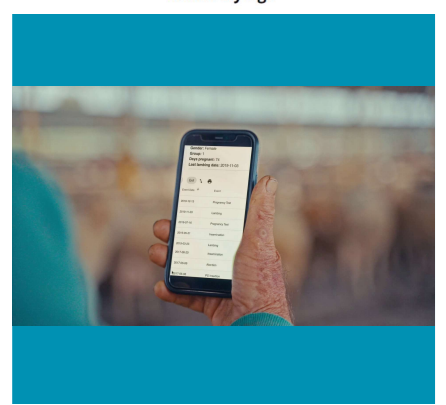
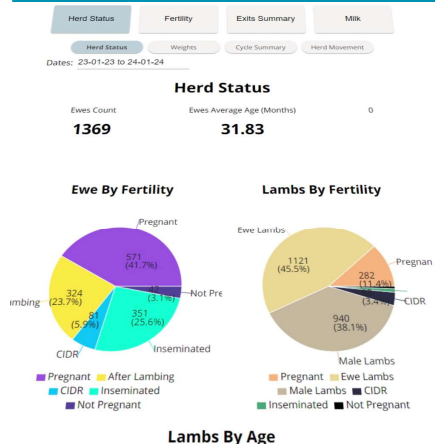

כבשים ועזים לחלב ובשר

קטגוריית בעלי חיים עזים כבשים טלאים גדיים

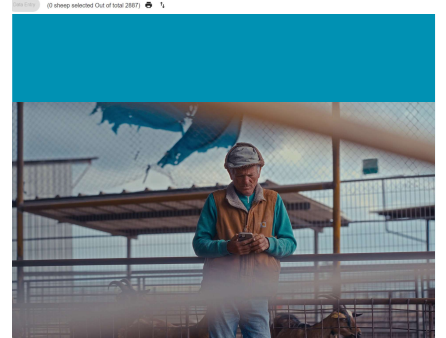
מקור מידע:

קובץ מצורף/קישורים:
<https://www.youtube.com/watch?v=4qdQRjyjKy4>





Sheep ID	Sex	Age	Weight	Health	Location
1	♀	5	21	1	201
2	♀	7	24	0	200
3	♀	8	25	0	200
4	♀	8	18	0	200
5	♀	8	18	0	201
6	♀	8	18	0	201
7	♀	8	18	0	200
8	♀	8	18	0	200
9	♀	7	2	0	200
10	♀	8	18	0	200
11	♀	8	18	0	200
12	♀	8	18	0	200
13	♀	8	18	0	200
14	♀	8	18	0	200
15	♀	8	18	0	200
16	♀	8	18	0	200



זה ייקח 14 שנים עבור 98% אימוץ בבריטניה.



www.smartplatform.network